



Puzzle Round,  
Design by Studio Italia Design

Modell Puzzle Round double

Durch ihre weichen Formen, die flexiblen Gelenke und die LED-Lichtquelle kann Puzzle Round nach Belieben eingestellt werden, um wunderbare Lichtspiele an Wänden und Decken entstehen zu lassen. Die unauffällige Ästhetik und die vier verfügbaren Ausführungen machen die Leuchte perfekt für verschiedene Wohnbereiche.



Puzzle Round double



Lichtquelle

LED  
2700 K  
2 x 15 W / 3500 lm  
220–240 V  
CRI 92  
MacAdam 3–Step

or

LED  
3000 K  
2 x 15 W / 3700 lm  
220–240 V  
CRI 92  
MacAdam 3–Step

LED enthalten

Armatur: Metal

Matte White – 9016

Matte Black – 9005

Coppery Bronze

Champagne

Code 2700 K

15942 1027

15942 2027

15942 3527

15942 4527

Code 3000 K

15942 1030

15942 2030

15942 3530

15942 4530

Nettogewicht: 1.10 kg

Pakete: 1



Energy Saving

Dim Triac

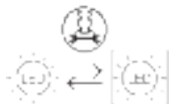


Energieklasse



Ecodesign-Verordnung

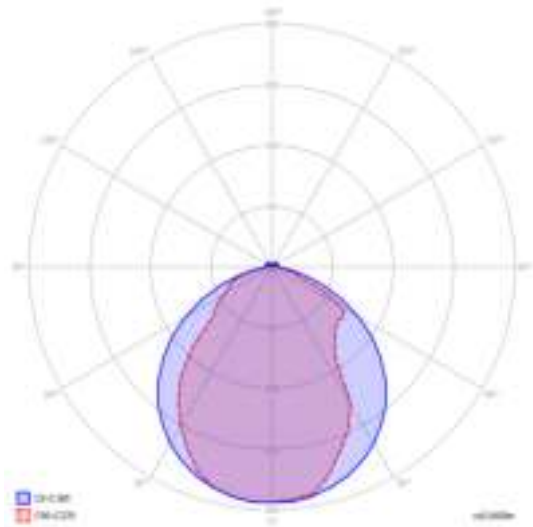
Das in diesem Geräte enthaltene Leuchtmittel, ausschließlich LED, darf nur vom Hersteller oder dessen Kundendienst oder vergleichbar qualifiziertes Personal ersetzt werden.



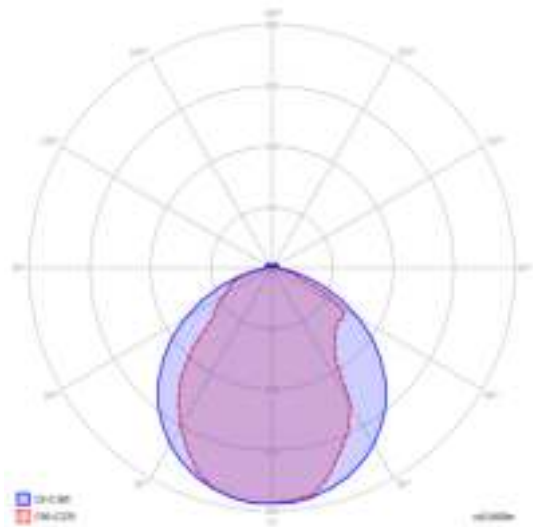
## Puzzle Round double

## Photometrischen Daten


LED  
 2700 K  
 2 × 15 W / 3500 lm  
 220–240 V  
 CRI 92  
 MacAdam 3–Step



LED  
 3000 K  
 2 × 15 W / 3700 lm  
 220–240 V  
 CRI 92  
 MacAdam 3–Step



## Varianten von Puzzle Round



Puzzle Round single