


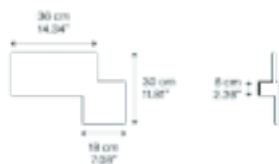
Puzzle,
Design by Studio Italia Design

Modell Puzzle square & rectangle

Einfache Formen aus Metall, quadratisch und rechteckig, die in der Decke oder in der Wand zu verschwinden scheinen. Die Leuchten Puzzle machen das Licht zum wahren Ornament von Wohnräumen und lassen Effekte mit weicher geometrischer Form entstehen.



Puzzle square & rectangle



Lichtquelle

LED
2700 K
2 x 15 W / 3500 lm
220–240 V
CRI 92
MacAdam 3–Step

or

LED
3000 K
2 x 15 W / 3700 lm
220–240 V
CRI 92
MacAdam 3–Step

LED enthalten

Armatuur: Metal

● Matte White – 9016

● Matte Black – 9005

Code 2700 K

14643 1027

14643 2027

Code 3000 K

14643 1030

14643 2030

Nettogewicht: 2.91 kg

Pakete: 1



IP20

Energy Saving

Dim Triac

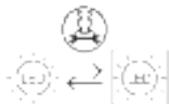


Energieklasse

F

Ecodesign-Verordnung

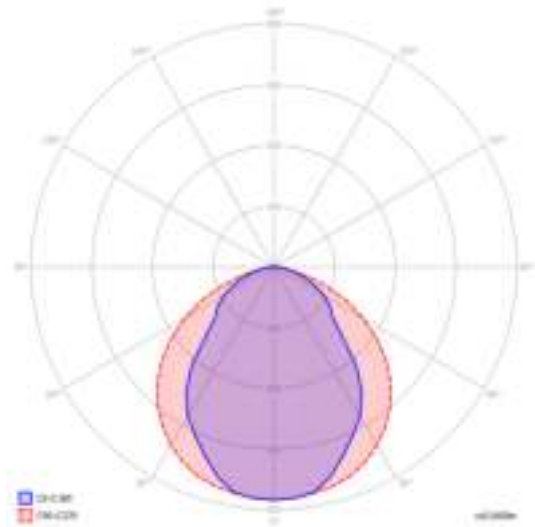
Das in diesem Geräte enthaltene Leuchtmittel, ausschließlich LED, darf nur vom Hersteller oder dessen Kundendienst oder vergleichbar qualifiziertes Personal ersetzt werden.



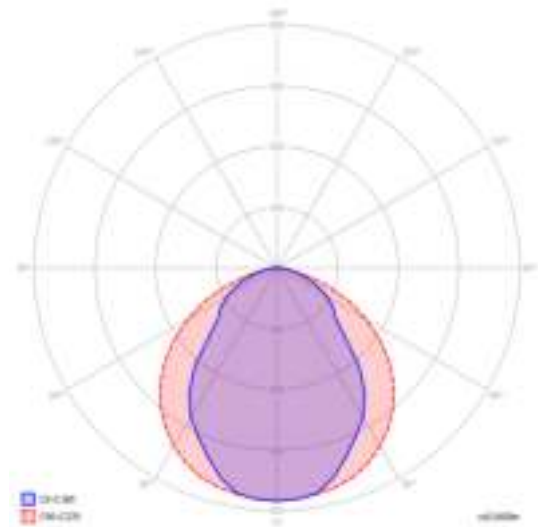
Puzzle square & rectangle

Photometrischen Daten

LED
 2700 K
 2 × 15 W / 3500 lm
 220–240 V
 CRI 92
 MacAdam 3–Step




LED
 3000 K
 2 × 15 W / 3700 lm
 220–240 V
 CRI 92
 MacAdam 3–Step



Varianten von Puzzle



Puzzle single square



Puzzle double square

Untitled