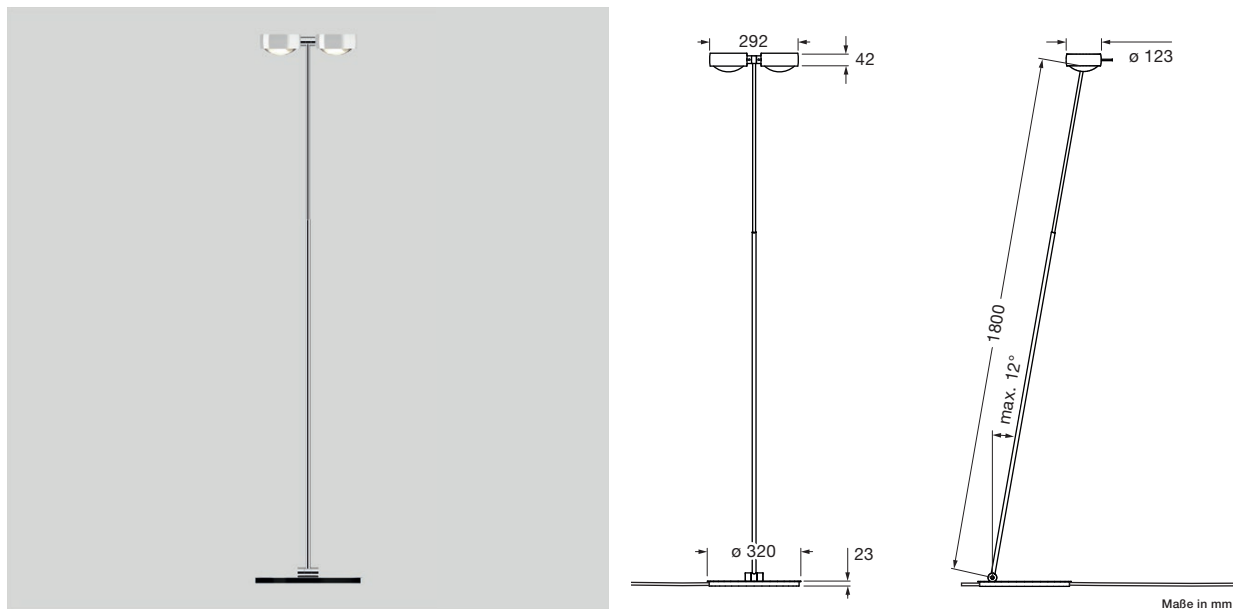


Sento terra Datenblatt

LED Stehleuchte mit Fußcontroller inkl. Konverter, Anschluß über Steckernetzteil (Konverter). Modulares LED-Kopf-Körper-System ermöglicht freie Kombination verschiedener Oberflächen von head, body und base. Head für Konfiguration und Wartungszwecke abnehmbar, LED wechselbar. Heads mit einseitigem oder beidseitigem Lichtaustritt erhältlich, Lichtleistung 18W oder 26W möglich.

Lichtwirkung über optionale inserts veränderbar, dichroitische Farbfilter zusätzlich einsetzbar. Verstellmöglichkeit über wärmeentkoppelten Karbongriff. Head optional gegen Verdrehen fixierbar. Schalt- und dimmbar per Fußcontroller oder über Gestensteuerung »touchless control« am head.

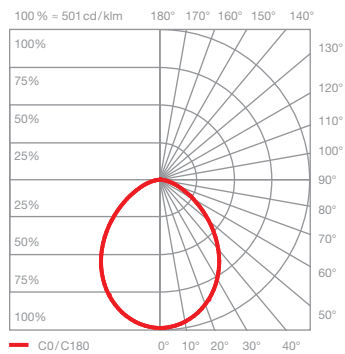



technische Daten Sento terra

Eigenschaften	Material	Aluminium, Stahl verchromt, lackiert oder eloxiert, Kunststoff, Glas, optischer Kunststoff	
	Länge	1800 mm	
	Schwenkbereich, Beweglichkeit head	max. 12°, 360°	
	Gewicht	13,6 kg	
Oberfläche	head	gold matt, rose gold, bronze, chrom glanz, chrom matt, weiß glanz, weiß matt, schwarz matt, phantom, black phantom	
	body	weiß matt, schwarz matt, chrom glanz, chrom matt	
	base	chrom glanz, weiß glanz, chrom matt, weiß matt, schwarz matt	
	cabale	schwarz matt, transparent	
Occhio LED	mittlere Lebensdauer	> 50.000 Std.	
	Energieeffizienzklasse (Lichtausbeute)	G (head einseitig 62 lm / W, head beidseitig 69 lm / W)	
	Leistung	LED 26 W (inkl. Occhio Vorschaltgerät 30 W, standby < 0,5 W) / LED 18 W (inkl. Occhio Vorschaltgerät 22 W, standby < 0,5 W)	
	Farbwiedergabeindex	perfect color; CRI Ra 97	high flux; CRI Ra 85
	Farbtemperatur (Farbkonsistenz)	2700, 3000 K (2-step)	3000, 3500, 4000 K (2-step)
Elektrik	Dimmung	»touchless control« und Occhio air (optional) oder controller	
	Vorschaltgerät	controller mit integriertem Konverter, Kabellänge 180 cm, Betrieb an 230 V AC	
	Powerfaktor Netzteil (cos φ1)	0,9	
	Flimmer / Stroboskop-Effekt	1 (PstLM) / 0,9 (SVM)	
	zulässige Betriebsbedingung	max. 30°C nur im Innenbereich betreiben	

Sento terra Lichtwirkungen

 head einseitig

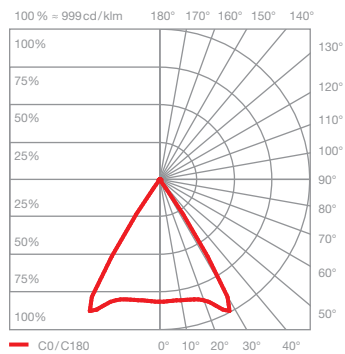


Sento B

diffuses Licht

insert: Diffusorglas

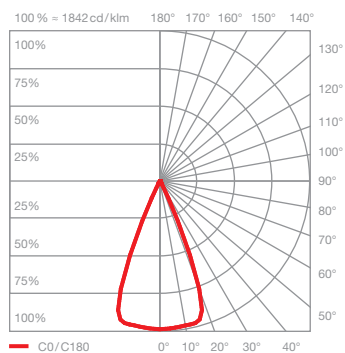

Lichtstrom:	perfect color	26 W	1370lm
	high flux	26 W	1870lm
	perfect color	18 W	1000lm
	high flux	18 W	1370lm



Sento C

gerichtetes Licht
Lichtkegel ca. 80°

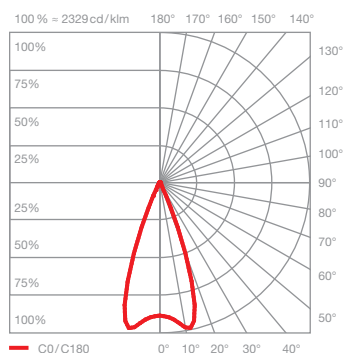
insert:	Linse
Lichtstrom:	perfect color 26 W 1570lm
	high flux 26 W 2150lm
	perfect color 18 W 1140lm
	high flux 18 W 1570lm



Sento S40

gerichtetes Licht
Lichtkegel ca. 40°

insert:	Doppellinse soft edge Glas
Lichtstrom:	perfect color 26 W 1560lm
	high flux 26 W 2130lm
	perfect color 18 W 1130lm
	high flux 18 W 1560lm





Sento S30

gerichtetes Licht
Lichtkegel ca. 30°

insert:	Doppellinse Fresnellinse
Lichtstrom:	perfect color 26 W 1530lm
	high flux 26 W 2080lm
	perfect color 18 W 1110lm
	high flux 18 W 1530lm

Sento terra Lichtwirkungen

 head beidseitig




Sento A

diffuses Licht in beide Richtungen

insert: Diffusorglas
Diffusorglas

Lichtstrom: perfect color 26 W 1500lm
high flux 26 W 2040lm
perfect color 18 W 1090lm
high flux 18 W 1500lm




Sento D

gerichtetes Licht in beide Richtungen
Lichtkegel ca. 80°

insert: Linse
Linse

Lichtstrom: perfect color 26 W 1750lm
high flux 26 W 2390lm
perfect color 18 W 1270lm
high flux 18 W 1750lm



Sento E

diffuses Licht nach oben
gerichtetes Licht nach unten
Lichtkegel ca. 80°

insert: Diffusorglas
Linse

Lichtstrom: perfect color 26 W 1620lm
high flux 26 W 2200lm
perfect color 18 W 1170lm
high flux 18 W 1620lm