

IT

1 - Seguire attentamente le istruzioni di montaggio e d'uso per garantire un funzionamento corretto e sicuro dell'apparecchio.

2 - Conservare le istruzioni per future necessità. Per eventuali problemi contattare il rivenditore.

3 - Il prodotto non deve essere modificato. Qualsiasi modifica annulla le approvazioni di sicurezza e può rendere pericoloso l'apparecchio.

4 - Rotalliana declina ogni responsabilità per danni causati a cose o a persone da un non corretto uso dell'apparecchio.

5 - Fare riferimento al sito web www.rotalliana.it per le istruzioni di sostituzione degli alimentatori, delle sorgenti luminose e disassemblaggio a fine vita del prodotto.

6 - Questo prodotto contiene una sorgente luminosa di classe energetica E.

EN

1 - Follow carefully the assembly and use instructions to guarantee a correct and safe function of the luminaire.

2 - Keep the instructions for future needs. For any problems, get in touch with your supplier.

3 - The product must not be modified. Any change will nullify the safety guarantees and may make the luminaire dangerous.

4 - Rotalliana declines all responsibility for damage caused to things or persons by any improper use of the luminaire.

5 - Refer to the website www.rotalliana.it for instruction on how to replace the power packs, the light sources, and on how to disassemble the product at the end of its lifecycle.

6 - This product contains an energy class E light source.

FR

1 - Suivre soigneusement les instructions de montage et utilisation pour garantir un correct et sûr fonctionnement de l'appareil.

2 - Garder les instructions pour des futures nécessités. Pour tous problèmes, contacter le revendeur.

3 - Le produit ne doit pas être modifié. Toute modification annule les approbations de sécurité et peut rendre dangereux l'appareil.

4 - Rotalliana décline toute responsabilité pour les dégâts causés par des personnes qui ont utilisé de manière incorrecte l'appareil.

5 - Reportez-vous au site le site www.rotalliana.it pour les instructions de substitution des alimentateurs, des sources lumineuses et pour le démontage du produit en fin de vie.

6 - Ce produit contient une source lumineuse de classe énergétique E.

DE

1 - Bitte lesen Sie die Montage-und Gebrauchsanleitungen aufmerksam, um eine richtige und gefahrlose Arbeitsweise der Leuchte zu gewährleisten.

2 - Bewahren Sie die Anweisungen für zukünftige Notfälle auf.

3 - Das Produkt darf nicht verändert werden. Jede Änderung annulliert die Sicherheitsbestimmungen und könnte zu einer Gefährdung durch die Leuchte führen.

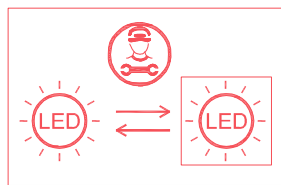
4 - Rotalliana ist nicht für Schäden verantwortlich, die durch Dritte bei unsachgemäßer Anwendung der Leuchte verursacht werden.

5 - Für die Anleitungen bezüglich des Austausches der Netzteile und der Lichtquellen demontage am Ende der Lebensdauer des Produkts konsultieren Sie bitte die Website www.rotalliana.it.

6 - Dieses Produkt enthält eine Lichtquelle der Energieklasse E.

Rotalliana srl  
via Trento 115 - 117  
38017 Mezzolombardo  
Trento, Italia

T. +39 0461 602376  
info@rotalliana.it  
rotalliana.it

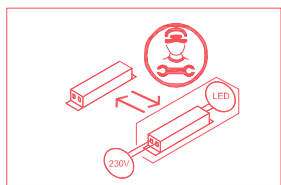


IT - LED sostituibile solo da personale specializzato.

EN - Replaceable (LED only) light source by a professional.

DE - Durch einem Fachmann austauschbare Lichtquelle (nur LED).

FR - Source de lumière remplaçable (LED) par un professionnel.



IT - Driver sostituibile solo da personale specializzato.

EN - Replaceable control gear by a professional.

DE - Durch einen Fachmann austauschbares Vorschaltgerät.

FR - Équipement de contrôle remplaçable par un professionnel.

A Brand of Mezzaltra Investment Group  
www.mig.it

## CM2 design: R.T.D.

Made in Italy

IT

EN

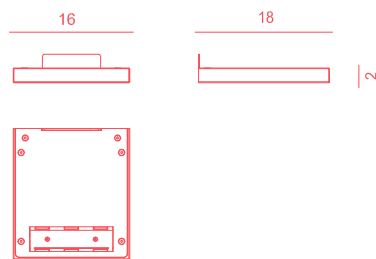
FR

DE

UE

CM2

cod: W1



Light Source	MID POWER LED
Power	15 Watt
Kelvin	2.700, 3.000
Lumen	1700
CRI	90



IP 20 LED

Attenzione, rischio di scossa elettrica

Il modulo Led contenuto in questo apparecchio di illuminazione può essere sostituito esclusivamente dal costruttore. Per un'eventuale sostituzione, si prega di contattare il proprio rivenditore.

Montaggio e manutenzione devono essere eseguiti esclusivamente da personale specializzato. Il modulo Led contenuto in questo apparecchio di illuminazione può essere sostituito esclusivamente dal costruttore. Per un'eventuale sostituzione, si prega di contattare il proprio rivenditore.

ATTENZIONE L'apparecchio non deve essere smaltito come rifiuto urbano. Deve essere soggetto a raccolta separata per evitare danni all'ambiente. Nel rispetto della Direttiva 2012/19/UE e delle Leggi nazionali quanto sopra è sanzionato dalla Legge. Si prega di informarsi in merito al sistema locale di raccolta differenziata per i prodotti elettrici ed elettronici.

La parte che conduce corrente non devono entrare in contatto con l'umidità. Le superfici quali paralumi, vetri, riflettori e coperture possono essere pulite con un panno morbido senza detersivo. Proteggere la lampada dall'umidità durante l'uso.

Indice di protezione IP 20. Protezione contro l'ingresso di corpi solidi di Ø 12 mm. Nessuna protezione contro la pioggia. Marcatura non prevista sull'apparecchio.

Installazione, manutenzione dell'apparecchio e/o sostituzione delle lampadine/sorgenti Led. Prima dell'uso assicurarsi che il cavo di collegamento sia collegato ad un conduttore di terra. Messa a terra obbligatoria.

Caratteristiche tecniche

15W

Tensione di funzionamento 220 / 240 V AC 50Hz

IT

Istruzioni di montaggio e uso

IP 20 LED

Caution, risk of electric shock.

The LED module contained in this luminaire shall only be replaced by the manufacturer. For further informations, please contact your supplier.

Installation and maintenance must be performed exclusively by specialised personnel.

Parts that conduct current must not be exposed to humidity, glasses, and/or replacing the bulb. Led reflectors and covers can be cleaned with a soft cloth but without using detergents.

Protection against contact with solid bodies of Ø ≥ 12 mm. No protection is provided on the luminaire.

Essential insulation: the accessible conductor parts are connected to an earth conductor. Grounding is mandatory.

Technical characteristics

15W

Operating voltage 220 / 240 V AC 50Hz

EN

Assembly and operating instructions

IP 20 LED

Attention, risk of electric shock.

The LED module contained in this luminaire shall only be replaced by the manufacturer. For further informations, please contact your supplier.

Installation and maintenance must be performed exclusively by specialised personnel.

Parts that conduct current must not be exposed to humidity, glasses, and/or replacing the bulb. Led reflectors and covers can be cleaned with a soft cloth but without using detergents.

Protection against contact with solid bodies of Ø ≥ 12 mm. No protection is provided on the luminaire.

Essential insulation: the accessible conductor parts are connected to an earth conductor. Grounding is mandatory.

Technical characteristics

15W

Operating voltage 220 / 240 V AC 50Hz

FR

Manuel de montage et mode d'emploi

IP 20 LED

Achtung, Gefahr eines elektrischen Schlags.

Das LED-Modul in dieser Leuchte enthält nur für Hersteller ersetzbar. Für weitere Informationen, wenden Sie sich bitte an Ihren Lieferanten.

Installation und Wartung dürfen nur durch Fachpersonal durchgeführt werden.

Teil, die Strom leiten, dürfen nicht mit Feuchtigkeit in Kontakt kommen. Reflektoren und Abdeckungen können mit einem weichen Tuch ohne Reinigungsmittel gereinigt werden. Die Lampe gegen Feuchtigkeit schützen.

Das LED-Modul in dieser Leuchte enthält nur für Hersteller ersetzbar. Für weitere Informationen, wenden Sie sich bitte an Ihren Lieferanten.

Montage und Wartung dürfen nur durch Fachpersonal durchgeführt werden.

Teil, die Strom leiten, dürfen nicht mit Feuchtigkeit in Kontakt kommen. Reflektoren und Abdeckungen können mit einem weichen Tuch ohne Reinigungsmittel gereinigt werden. Die Lampe gegen Feuchtigkeit schützen.

Essential insulation: the accessible conductor parts are connected to an earth conductor. Grounding is mandatory.

Technical characteristics

15W

Operating voltage 220 / 240 V AC 50Hz

DE

Montageanleitung und Gebrauchsanweisung

